



e-Challan

SOP for remittance of unspent
amount and accrued interest
into government HOA
844300800FK80102 (Special Task
Force) through e-Challan

Kalanjiyam e-Challan

KALANJIAYM Portal Page Open
<https://www.karuoolam.tn.gov.in>



**Click on e-Challan Creation/Payment
Tab (Right Side Top)**



**Click on Click Contributor Type
(Single)**




**Check prefilled Remitter Details
(Name, Address, Mobile Number,...)**




**Check prefilled Department Details
(District, Dept.Name, Office Name)**

Fill Service Details (Receipt Type, Sub Type, Amount, Dept.Ref.Number, Remark)



Choose Payment Details (Online, Offline)



Fill respective details according to the payment mode selection whether the payment is online or offline

1. Select e-Challan creation/payment

Government of Tamil Nadu
Department of Finance - Treasuries and Accounts

Kalanjiyam

Home Finance Human Resources Management Treasuries & Accounts Stakeholders User Manual Reference Document

Scan To Download Mobile App

Android App on Google Play
Download on the App Store

Applications

eServices (HR & Fin) E-Challan Creation/Payment Employee Self Service All Reports Other Applications

Announcement

Appropriation Act for Final Supplementary Estimates 2024-2025

Important Links Help Desk Manuals Muster Status Public Challan SOP Photo Gallery

Home | About Us | Sitemap | Contact Us | Policies | Disclaimer | Terms & Conditions | Cyber Security | Browser Recommendations

This site is being maintained by Department of Treasuries and Accounts. © 2024 Department of Finance, All Rights Reserved.

Page last updated on : 12 April, 2024
Number of Users Visited: 118856090
Version Up: 0

2. After checking the pre filled details of remitter name and department name, etc., select the financial year according to the fund allotted FY

Period Details
கால கட்டம்

Financial Year
நிதி ஆண்டு *

From Date
தேதி முதல்

To Date
தேதி வரை

Select

dd/MM/yyyy (Eg: 07/Apr/20)

dd/MM/yyyy (Eg: 07/Apr/20)

Select

Current Year

Previous Year

District
மாவட்டம் *

Service Receiving Department
துறையின் பெயர் *

DDO Code
பணம் பெற்று வழங்கும் அலுவலர் குறியீட்டு எண் *

Select

Select

Type of Service Details

☒ Others ☐ PD Number ☐ Loans & Advance ☐ Guarantee

Service Details
சேவை விவரம்

Select	Acct Code கணக்குத் தலைப்பு *	Detail Head விரிவான தலைப்பு *	Amount தொகை (₹) *	Department Ref.No. துறையின் குறிப்பு எண்	Remarks கருத்துக்கள்
<input type="checkbox"/>					

Challan Total Amount
செலுத்தும் தொகை(₹)

Add Row
சேர்க்க

Delete Row
நீக்குக

Payment Details
கட்டண விவரங்கள்

3. Choose “PAO (Chennai Secretariat)” under the district option

Period Details
கால கட்டம்

Financial Year
நிதி ஆண்டு *

From Date
தேதி முதல்

To Date
தேதி வரை

Select

dd/MM/yyyy (Eg: 07/Apr/20)

dd/MM/yyyy (Eg: 07/Apr/20)

Department Details
துறை விவரங்கள்

District
மாவட்டம் *

Service Receiving Department
துறையின் பெயர் *

DDO Code
பணம் பெற்று வழங்கும் அலுவலர் குறியீட்டு
எண் *

Select

paq

PAQ (Chennai Secretariat)

PAQ (Chennai HighCourt)

PAQ (Chennai South)

PAQ (Chennai East)

PAQ (Madurai)

PAQ (Chennai North)

Challans & Advance

Guarantee

Select	Account Code கணக்குத் தலைப்பு *	Detail Head விரிவான தலைப்பு *	Amount தொகை (₹) *	Department Ref.No. துறையின் குறிப்பு எண்	Remarks கருத்துக்கள்
<input type="checkbox"/>					

Challan Total Amount
செலுத்தும் தொகை(₹)

Add Row
சேர்க்க

Delete Row
நீக்குக

Payment Details
கட்டண விவரங்கள்

4. Type & select the HOD code as “01601- Finance Department – Secretariat”

Period Details
கால கட்டம்

Financial Year
நிதி ஆண்டு *

Select ▼

From Date
தேதி முதல்

dd/MMM/yyyy (Eg: 07/Apr/20)

To Date
தேதி வரை

dd/MMM/yyyy (Eg: 07/Apr/20)

Department Details
துறை விவரங்கள்

District
மாவட்டம் *

PAO (Chennai Secrtr... ▼

Service Receiving Department
துறையின் பெயர் *

Select ▲

01601

01601 - Finance
Department - Secretariat

DDO Code
பணம் பெற்று வழங்கும் அலுவலர் குறியீட்டு
எண் *

Type of Service Details

☒ Others ☐ PD Number ☐ Loans & Advance ☐ Guarantee

Service Details
சேவை விவரம்

Select	Acct Code கணக்குத் தலைப்பு *	Detail Head விரிவான தலைப்பு *	Amount தொகை (₹) *	Department Ref.No. துறையின் குறிப்பு எண்	Remarks கருத்துக்கள்
<input type="checkbox"/>		▼			

Challan Total Amount
செலுத்தும் தொகை(₹)

Add Row
சேர்க்க

Delete Row
நீக்குக

Payment Details
கட்டண விவரங்கள்

5. Select DDO name as “44010025-Section Officer Bills, Finance department – Secretairat, Chennai

Period Details
கால கட்டம்

Financial Year
நிதி ஆண்டு *

Select

From Date
தேதி முதல்

dd/MM/yyyy (Eg: 07/Apr/20)

To Date
தேதி வரை

dd/MM/yyyy (Eg: 07/Apr/20)

Department Details
துறை விவரங்கள்

District
மாவட்டம் *

PAO (Chennai Secr...

Service Receiving Department
துறையின் பெயர் *

01601 - Finance Depa...

DDO Name
அலுவலக பெயர் *

Select
Select
44010025-SECTION
OFFICER BILLS,
FINANCE DEPARTMENT,
SECRETARIAT,CHENNAI.
44010136-CHIEF
EXECUTIVE OFFICER

DDO Code
பணம் பெற்று வழங்கும் அலுவலர் குறியீட்டு
எண் *

Type of Service Details

☒ Others ☐ PD Number ☐ Loans & Advance ☐ Guarantee

Service Details
சேவை விவரம்

Select	Acct Code கணக்குத் தலைப்பு *	Detail Head விரிவான தலைப்பு *	Amount தொகை (₹) *	Department Ref.No. துறையின் குறிப்பு எண்	Remarks கருத்துக்கள்
<input type="checkbox"/>					

Challan Total Amount
செலுத்தும் தொகை(₹)

Add Row
சேர்க்க

Delete Row
நீக்குக

6. Select the type of service details as “PD Number”

Department Details
துறை விவரங்கள்

District
மாவட்டம் *

PAO (Chennai Secretariat) ▾

Service Receiving Department
துறையின் பெயர் *

01601 - Finance Departm ▾

DDO Name
அலுவலக பெயர் *

44010025-SECTION OFF ▾

DDO Code
பணம் பெற்று வழங்கும் அலுவலர் குறியீட்டு
எண் *

44010025

Type of Service Details

☐ Others ☒ PD Number ☐ Loans & Advance ☐ Guarantee

Service Details
சேவை விவரம்

Service Rendering Department
துறையின் பெயர் *

06601 - PUBLIC ACCOU ▾

Generate Service

Select	Acct Code கணக்குத் தலைப்பு *	Detail Head விரிவான தலைப்பு *	PD Number *	Amount தொகை (₹) *	Department Ref.No. துறையின் குறிப்பு எண்	Remark கருத்து
<input type="checkbox"/>	<input type="text"/>	<input type="text"/>	<input type="text"/>	<input type="text"/>	<input type="text"/>	<input type="text"/>

Challan Total Amount
செலுத்தும் தொகை(₹)

0

Add Row
சேர்க்க

Delete Row
நீக்குக

Payment Details
கட்டண விவரங்கள்

7. Choose account code “844300800FK”

Department Details
துறை விவரங்கள்

District
மாவட்டம் *

PAO (Chennai Secretariat) ▼

Service Receiving Department
துறையின் பெயர் *

01601 - Finance Departm ▼

DDO Name
அலுவலக பெயர் *

44010025-SECTION OFF ▼

DDO Code
பணம் பெற்று வழங்கும் அலுவலர் குறியீட்டு
எண் *

44010025

Type of Service Details

☐ Others ☒ PD Number ☐ Loans & Advance ☐ Guarantee

Service Details
சேவை விவரம்

Service Rendering Department
துறையின் பெயர் *

06601 - PUBLIC ACCOUNT ▼

Generate Service

Select	Acct Code கணக்குத் தலைப்பு *	Detail Head விரிவான தலைப்பு *	PD Number *	Amount தொகை (₹) *	Department Ref.No. துறையின் குறிப்பு எண்	Remark கருத்து
<input type="checkbox"/>	844300800FK-Deposits mop	80102 - Not Bearing Inter ▼ Select 80101 - Bearing Interest 80102 - Not Bearing Interest 80201 - Bearing Interest 80202 - Not Bearing Interest	Select ▼			

Challan Total Amount
செலுத்தும் தொகை(₹)

0

Add Row
சேர்க்க

Payment Details
கட்டண விவரங்கள்

8. Detail Head as “80102-Not bearing interest”

Department Details
துறை விவரங்கள்

District
மாவட்டம் *

PAO (Chennai Secretariat) ▾

Service Receiving Department
துறையின் பெயர் *

01601 - Finance Departm ▾

DDO Name
அலுவலக பெயர் *

44010025-SECTION OFF ▾

DDO Code
பணம் பெற்று வழங்கும் அலுவலர் குறியீட்டு எண் *

44010025

Type of Service Details

☐ Others ☒ PD Number ☐ Loans & Advance ☐ Guarantee

Service Details
சேவை விவரம்

Service Rendering Department
துறையின் பெயர் *

06601 - PUBLIC ACCOU ▾

Generate Service

Select	Acct Code கணக்குத் தலைப்பு *	Detail Head விரிவான தலைப்பு *	PD Number *	Amount தொகை (₹) *	Department Ref.No. துறையின் குறிப்பு எண்	Remark கருத்து
<input type="checkbox"/>	844300800FK-Deposits mop	<div>80102 - Not Bearing Inter ▾<div>Select80101 - Bearing Interest80102 - Not Bearing Interest80201 - Bearing Interest80202 - Not Bearing Interest</div></div>	Select ▾			

Challan Total Amount
செலுத்தும் தொகை(₹)

0

Add Row
சேர்க்க

Payment Details
கட்டண விவரங்கள்

9. Choose the PD Number from drop down list “PD202403764811”

Department Details
துறை விவரங்கள்

District
மாவட்டம் *

PAO (Chennai Secretariat) ▼

Service Receiving Department
துறையின் பெயர் *

01601 - Finance Departm ▼

DDO Name
அலுவலக பெயர் *

44010025-SECTION OFF ▼

DDO Code
பணம் பெற்று வழங்கும் அலுவலர் குறியீட்டு எண் *

44010025

Type of Service Details

☐ Others ☒ PD Number ☐ Loans & Advance ☐ Guarantee

Service Details
சேவை விவரம்

Service Rendering Department
துறையின் பெயர் *

06601 - PUBLIC ACCOU ▼

Generate Service

Select	Acct Code கணக்குத் தலைப்பு *	Detail Head விரிவான தலைப்பு *	PD Number *	Amount தொகை (₹) *	Department Ref.No. துறையின் குறிப்பு எண்	Remark கருத்து
<input type="checkbox"/>	844300800FK-Deposits mop	80102 - Not Bearing Inter ▼	<div>Select Select PD202403764811</div>			

Challan Total Amount
செலுத்தும் தொகை(₹)

0

Add Row
சேர்க்க


Delete Row
நீக்குக

Payment Details
கட்டண விவரங்கள்

Select the payment type whether the payment type is Online / Offline



Fill details as needed with the cheque / DD number in case of offline payment



Fill details as needed in case of Online payment



Click submit and download challan

Online payment

Type of Service Details

☒ PD Number ☐ Loans & Advance ☐ Guarantee

Service Details சேவை விவரம்

Select	Acct Code கணக்குத் தலைப்பு*	Detail Head விரிவான தலைப்பு*	PD Number	Amount தொகை (₹)*	Department Ref.No. துறையின் குறிப்பு எண்	Remarks கருத்து
<input type="checkbox"/>	833800104AU - Local Fund I	80101 - Bearing Interest ▼	19265 ▼	3500	2684/A1/2022	

Challan Total Amount
செலுத்தும் தொகை(₹)

3500

Add Row
சேர்க்க

Delete Row
நீக்குக

Payment Details கட்டண விவரங்கள்

Select Bank for Payment *

பணம் செலுத்த வங்கியைத் தேர்ந்தெடுக்கவும்

Select ▼
Select
State Bank of India
Bank of Baroda
Indian Overseas Bank
Indian Bank

Payment Method

செலுத்தும் முறை

☒ Online ☐ Offline

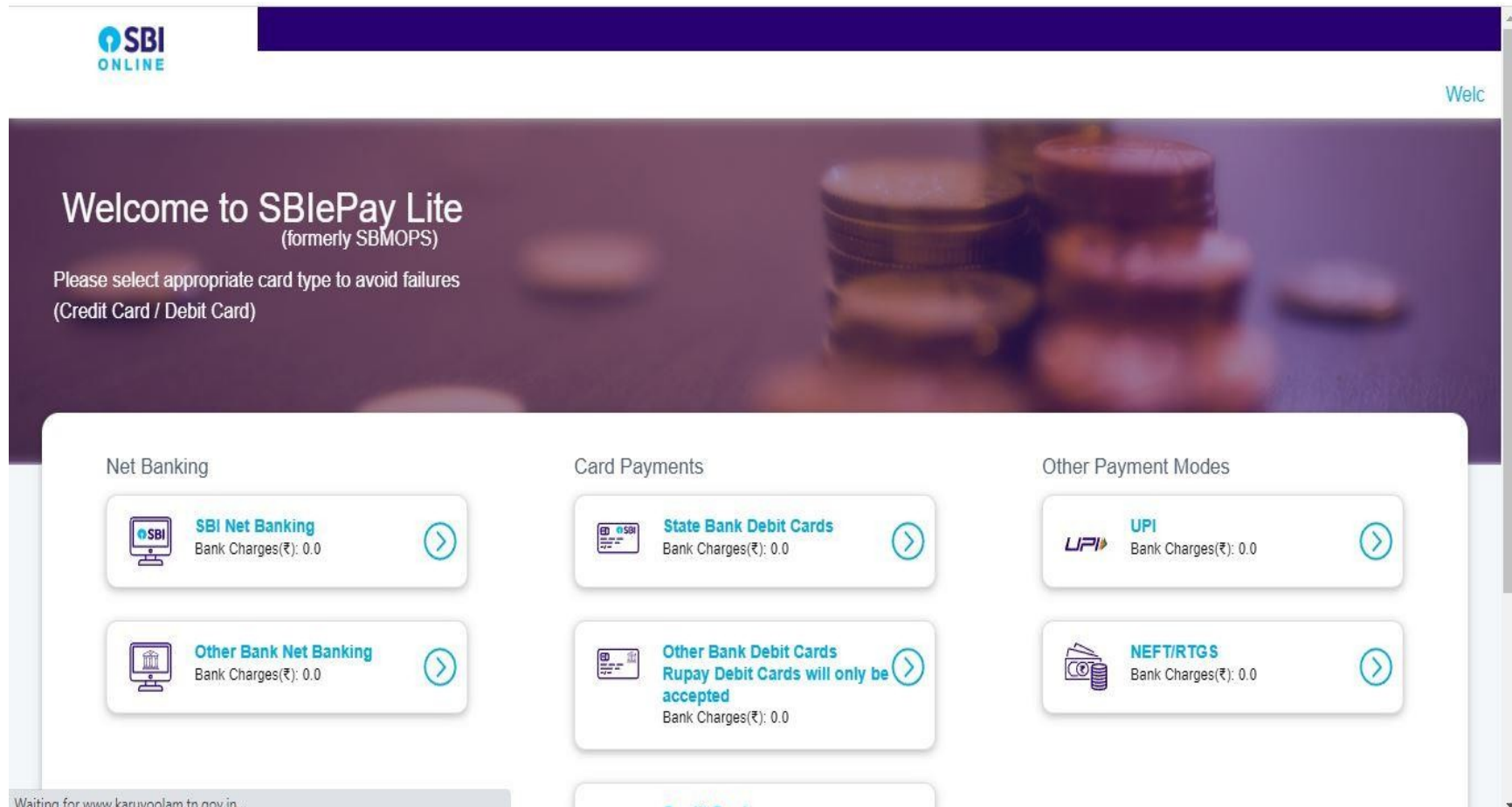
Submit

Now select the bank to which the payment is to be made in the Payment Details screen that appears

Select Payment Mode as Online or Offline.

Now Select Online Payment> Then Click Submit Button.

Amount can be Paid for through Net Banking or Debit Card



Now showing Payment Transaction
Successfully Confirmation Message and
Challan Number on the Screen and then
click download challan

The screenshot shows a web browser window with the URL karuvoolam.tn.gov.in/challan/echallan/sbipayment. The page header includes the Government of Tamil Nadu Finance Department logo and the IFHRMS (Integrated Financial and Human Resource Management System) logo. The main content area displays the SBI Payment Details section, which includes a text box for the Challan No. (20220826025577) and a Download Challan button. A Success message box is overlaid on the page, stating: "Success Transaction completed successfully . Your Challan no is 20220826025577 பரிவர்த்தனை வெற்றிகரமாக முடிந்தது. உங்கள் சலான் எண் 20220826025577 Download Challan Create Challan Back to Home". The SBI TNX Status section shows a Pending status and a Back to Home button.

Government of Tamil Nadu
Finance Department
Department of Treasuries and Accounts

IFHRMS
Integrated Financial and Human Resource Management System

Helpdesk : 04440172172

Home Create Challan Search Challan

SBI Payment Details

Challan No
20220826025577
Download Challan

Success
Transaction completed successfully . Your Challan no is 20220826025577
பரிவர்த்தனை வெற்றிகரமாக முடிந்தது.
உங்கள் சலான் எண் 20220826025577
Download Challan Create Challan Back to Home
OK

SBI TNX Status.
Pending
Back to Home

Government of Tamil Nadu

E-Challan

Payable at - DTO ERODE



Remitter Copy

Challan Number 20220826024964 **Challan Date** 26-Aug-2022 **Payment Date** 26-Aug-2022

Remitter Type Public **Remitter Code** 30 **Remitter Name** BOPPUDI TRADING INTERNATIONAL

Mobile No. 9840457511 **Aadhaar No.** 7524XXXX4174 **Remitter Address** ERODE

Department 00502-Directorate of Agriculture **District** ERODE **DDO Code** 05010028

DDO / Office Name Administrative Officer O/o. JDA Erode **Department Transaction ID** **Office Name**

Receipt Type	Sub Type	Acct Code	Amount	Reference No.	Remark
Others	Licence	043500102AE22722	2250	NA	New License

Payment Mode Online **Payment Type** null **Payment Status** Success

Challan Amount (Rs.) 2250 **Bank Name** BOB

Amount (in words) Two Thousand Two Hundred Fifty Rupees only. **Bank ref no.** YBP21373007999

Please Note*, Department Transaction ID and Office Name fields are created only for 4 interface department Registration and Transport and CT for there specific requirements and the values entered in this fields are values passed by them not from IFHRMS.

Offline Payment -

Select the bank to which the payment is to be made in the Payment Details screen that appears and then Now Select Offline Payment. Then Choose Cash Option and Click Submit Button.

PD Number Loans & Advance Guarantee

Service Details
சேவை விவரம்

Select	Acct Code கணக்குத் தலைப்பு*	Detail Head விரிவான தலைப்பு*	PD Number	Amount தொகை (₹)*	Department Ref.No. துறையின் குறிப்பு எண்	Remarks கருத்து
<input type="checkbox"/>	761000202AJ - Advance for t	50201 - Bearing Interest ▼	Select ▼	3500	214/A1/2022	

Challan Total Amount
செலுத்தும் தொகை(₹)

3500

Payment Details
கட்டண விவரங்கள்

Select Bank for Payment *
பணம் செலுத்த வங்கியைத் தேர்ந்தெடுக்கவும் State Bank of India ▼

Payment Method
செலுத்தும் முறை ☐ Online ☒ Offline

Payment Type
பணம் செலுத்தும் வகை Cash ▼

Submit

© 2015 Department of Finance, All Rights Reserved.

Offline challan – Cheque / DD payment type

சேர்க்க

நீக்குக

Payment Details
கட்டண விவரங்கள்

Select Bank for Payment *
பணம் செலுத்த வங்கியைத் தேர்ந்தெடுக்கவும்

State Bank of India

Payment Method
செலுத்தும் முறை *

☐ Online ☒ Offline

Payment Type
பணம் செலுத்தும் வகை

Cheque

Payment Type பணம் செலுத்தும் வகை *	Instrument No காசோலை / வரைவோலை எண்	Instrument Date நாள்	Drawn Bank வங்கியின் பெயர்
20	123456	26/Aug/2022	<div>SELECT</div> <div>KAPOL COOPERATIVE BANK LIMITED</div> <div>KARNATAKA BANK LIMITED</div> <div>KARNATAKA GRAMIN BANK</div> <div>KARNATAKA VIKAS GRAMEENA BANK</div> <div>KARTAKA BANK LIMITED</div> <div>KARUR VYSYA BANK</div> <div>KARUR VYSYA BANK LTD.</div> <div>KEB Hana Bank</div>

Submit

2015 Department of Finance, All Rights Reserved.

If Choose Demand Draft or Cheque, Enter Demand Draft/Cheque Number, Demand Draft/Cheque Date and Choose Demand Draft/Cheque Bank then Click Submit Button.

The screenshot displays the IFHRMS (Integrated Financial and Human Resource Management System) portal of the Government of Tamil Nadu Finance Department. The header includes the department's logo, name, and contact information. The main navigation bar contains links for Home, Create Challan, and Search Challan. The SBI Payment Details section shows a Challan No. of 20220826025577 and a Download Challan link. The SBI TNX Status section shows a Pending status and a Back to Home link. A central Success message box confirms the transaction completion and provides a download link for the challan.

Government of Tamil Nadu
Finance Department
Department of Treasuries and Accounts

IFHRMS
Integrated Financial and Human

Helpdesk :
04440172172

Home Create Challan Search Challan

SBI Payment Details

Challan No
20220826025577
Download Challan

SBI TNX Status.
Pending
Back to Home

Success
Transaction completed successfully . Your Challan no is 20220826025577
பரிவர்த்தனை வெற்றிகரமாக முடிந்தது.
உங்கள் சலான் எண் 20220826025577
[Download Challan](#) [Create Challan](#) [Back to Home](#)

OK